

DANSKE KRÆFTFORSKNINGSDAGE 2022

Navigate

Hvordan forbedrer vi socialt sårbare lungekræftpatienters mulighed for at modtage optimal behandling?

Pernille Bidstrup, Psykolog, Phd, Gruppeteleder, Kræftens Bekæmpelses Center for Kræftforskning.

Et samarbejde mellem Dansk Center for Lighed i Kræft (COMPAS), Dansk Forskningscenter for Lungecancer og Dansk Lunge Cancer Gruppe (DLCG).

#DKD2022

#SamarbejdeOmKræft

Sli.do

#131525

Navigate

Individuel støtte til lungekræftbehandling



COMPAS

Dansk Forskningscenter for Lighed i Kræft
Støttet af Kræftens Bekæmpelse

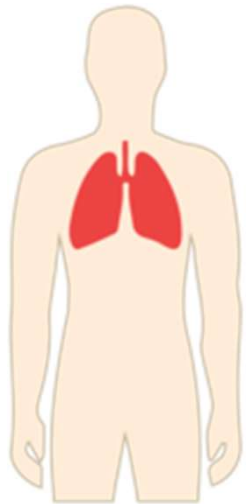


Dansk Forskningscenter
for Lungekræft



Danish Cancer Society | RESEARCH CENTER

Ulighed i lungekræft




Det patienten kommer med

- >1/2 har anden behandlingskrævende sygdom
- 6/10 har avanceret sygdom (stadium IIIB-IV)
- 4/10 er aktive rygere, mange med stort alkoholforbrug
- Kun 1/3 i PS 0 ved diagnosen

- Dansk Lunge Cancer Register, Årsrapport 2021
- Rygeophør ved udredning og behandling for lungekræft. Kliniske Retningslinjer 2020
- Dalton SO, Steding-Jessen M, Jakobsen E, et al. Socioeconomic position and survival after lung cancer: Influence of stage, treatment and comorbidity among Danish patients with lung cancer diagnosed in 2004-2010. Acta oncologica (Stockholm, Sweden) 2015;54(5):797-804.

Ulighed i lungekræft



Det system patienten møder

Sårbare patienter føler sig i mindre grad

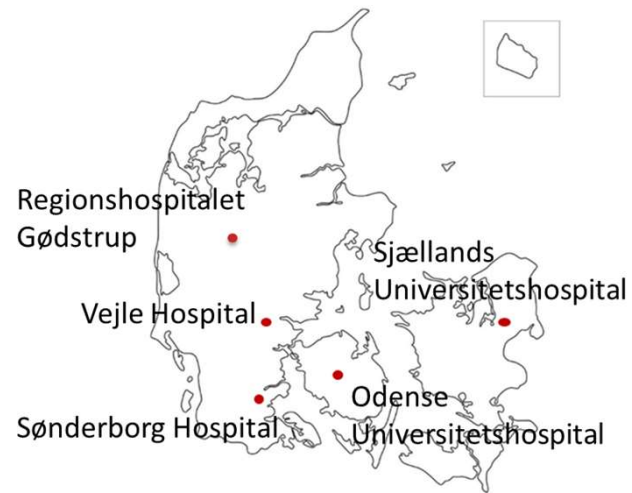
- Informeret
- Inddraget

Støttet emotionelt

Kan vi gøre det bedre?

- Verlinde E et al. The social gradient in doctor-patient communication. Int J Equity Health. 2012 Mar 12;11:12.
- Dencker, A et al. A qualitative study of mechanisms influencing social inequality in cancer communication. Psychooncology. 2021; 30(11): 1965- 1972.

Navigate



**COMPAS**

Dansk Forskningscenter for Lighed i Kræft
Støttet af Kræftens Bekæmpelse



Dansk Forskningscenter
for Lungekræft



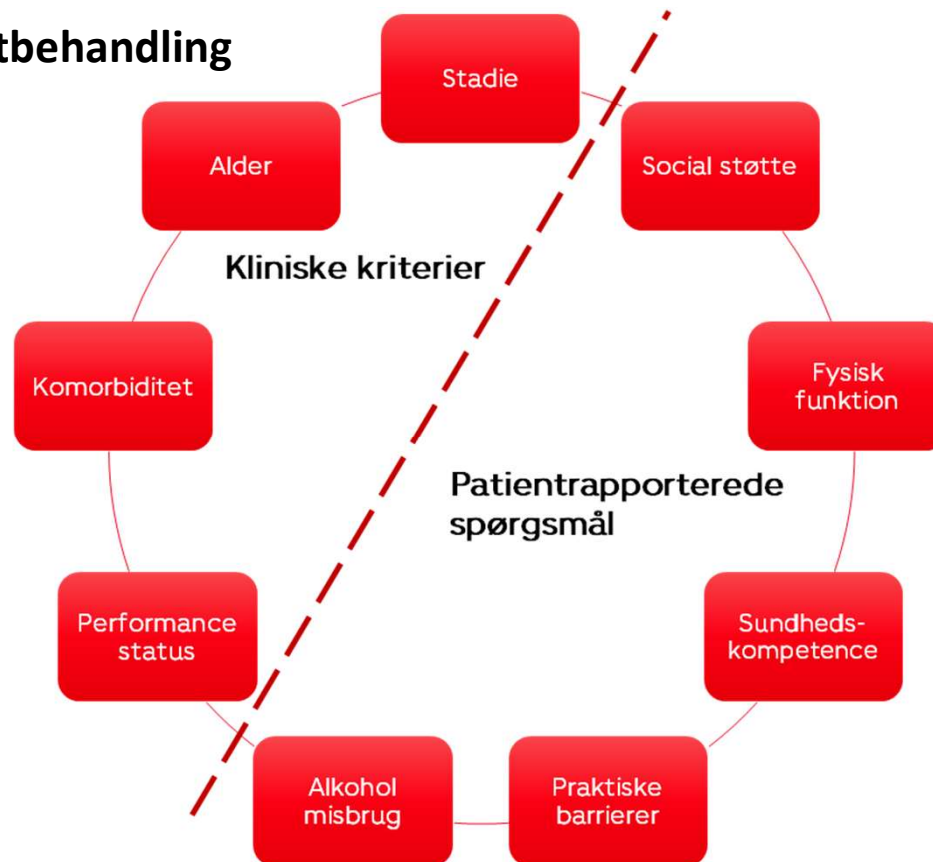
Danish Cancer Society | RESEARCH CENTER



Danish Comprehensive Cancer Center

Hvem er de sårbare patienter?

I forhold til at gennemføre lungekræftbehandling



Navigate interventionen



PRO
screening



Sygeplejerske
navigation



Trænings-
program

Hvordan ved vi om det virker?



Hvad siger patienterne?

- *Jeg har ikke fortalt andre i sundhedsvæsnet, at jeg selv betragter mig som tidligere alkoholiker..... Men jeg føler tillid og accept hos navigator sygeplejersken ... Tidligere ville jeg bare have benægtet. Når det er den samme person som ringer hver uge, betyder det at jeg får tillid og lyst til at fortælle om svære ting i mit liv.*

Hvad siger sygeplejerskerne?



- *Det er fantastisk at opleve kontinuiteten og følge en patient over tid. Man skaber en tæt relation og får mulighed for at støtte patienten på en anden måde når man kender deres liv...*

Status og perspektiv

- Begyndte inklusionen i marts 2022, pt randomiseret 24 patienter og forventer at være i gang til marts 2025
- Vi håber at bidrage til at mindske den sociale ulighed i lungekræft
- At adressere uligheden kræver handling og samarbejde nationalt

Tak til samarbejdspartnere, fonde og patienter

Kontakt
pernille@cancer.dk

Projektgruppe

- **Pernille Bidstrup**, senior researcher, Kræftens Bekæmpelses Center for Kræftforskning
- **Susanne Oksbjerg Dalton**, professor, Kræftens Bekæmpelses Center for Kræftforskning og Onkologisk Afdeling og Palliative Enheder, Sjællands Universitetshospital
- **Erik Jakobsen**, overlæge, leder af Dansk Lunge cancer Register, Hjerte-, Lunge- og Karkirurgisk afd. T, Odense Universitetshospital
- **Rikke Langballe**, postdoc, Kræftens Bekæmpelses Center for Kræftforskning
- **Randi Karlsen**, projektkoordinator, Kræftens Bekæmpelses Center for Kræftforskning
- **Maria Iachina**, statistiker, Dansk Lungekræftregister



Kliniske samarbejdspartnere

- **Sjællands Universitetshospital**
 - Onkologisk Afdeling og Palliative Enheder
 - Reumatologisk Afdeling og Terapiafsnit
- **Odense Universitetshospital**
 - Lungemedicinsk Afdeling J
 - Hjerte, Lunge- og Karkirurgisk Afdeling T
- **Vejle Sygehus**
 - Medicinsk Ambulatorium - Lungepakken
 - Onkologisk Ambulatorium
 - Fysio- og Ergoterapi
- **Sønderborg Sygehus**
 - Ambulatorium for Kræftsygdomme
 - Ergo- og Fysioterapi
- **Gødstrup Sygehus**
 - Kræftafdelingen
 - Neurologi, fysio- og ergoterapi

Forsknings samarbejdspartnere

- Søren Skov, Lars Bo Jørgensen, Elisabeth W Andersen, Susanne Rosthøj, Anette Søgaard,
- Karen Freund, Amy Leclair.



novo nordisk fonden



COMPAS

Navigate